

## 郵便ポスト本体からの外気流入防止（遮風）対策について

**※ キンデックスKDシリーズの郵便ポストは 外気防止（遮風）付 です。**

（説明） ポスト本体の投函確認用穴に無色透明のシートを貼付けることにより外気の流入を遮断します。

**【適用】**






<input type="checkbox"/> KD-1型・KD-2型・KD-3S型 シリーズ	※標準として シートは添付（商品に同梱）し出荷します。
<input type="checkbox"/> その他のKD型シリーズ	（貼付作業はお客様対応）
<input type="checkbox"/> KD-5型・KD-6型 シリーズ	※標準として シートは商品に貼り付けの上出荷します。

【標準適用以外のご要望に対応出来ます】

※シート貼付の有無を（注文時に）指定する場合は、以下の方法により ご指定願います。

- ◎ 商品の御注文・お問合せフォーム、又は FAX用ポスト発注書 からのご発注の場合は、  
「外気防止シート」貼り付け項目に“シート貼付希望”又は“シート貼付なし（添付品）”のご指定をお願い致します。
  - ◎ 任意の書式（お客様の書式）でのご発注の場合は、上記の記事を記入願います。
- 尚、ご指定無き場合は「（当社）標準」で発送準備を行ないますのでご了承願います。

**\* 外気防止シート貼付説明図（郵便ポストシリーズ別）**

 <p style="color: red; font-weight: bold;">外気防止シート</p>	 <p style="color: red; font-weight: bold;">外気防止シート</p>
キンデックスKD-1型・-1B型（内部）	キンデックスKD-1型・-1B型 上部（天井部）
 <p style="color: red; font-weight: bold;">外気防止シート</p>	<p>投函確認用穴に無色透明の塞ぎ板について</p> <p>外気防止シート（無色透明塩ビシート）を</p> <div style="border: 1px solid red; padding: 2px; display: inline-block; color: red; font-weight: bold;">赤枠</div> 箇所に貼付けて外気流入防止いたします。
キンデックスKD-2S型・キンデックスKD-3S型	
 <p style="color: red; font-weight: bold;">外気防止シート</p>	 <p style="color: red; font-weight: bold;">外気防止シート</p>
キンデックスKD-5型	キンデックスKD-6型