
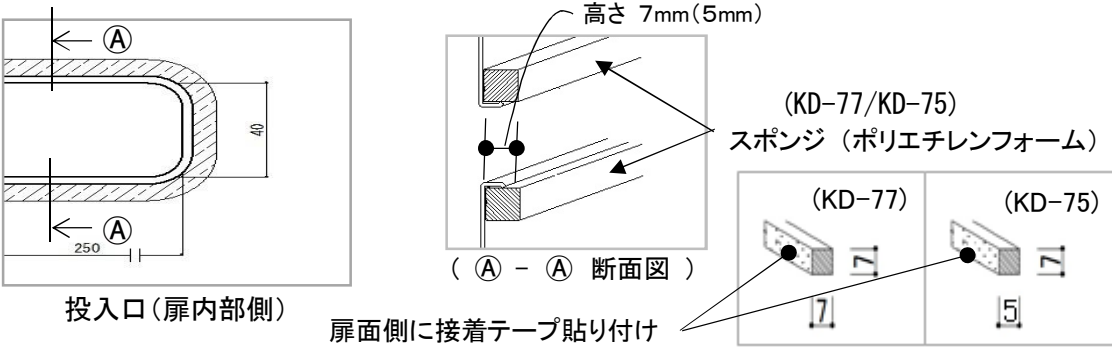
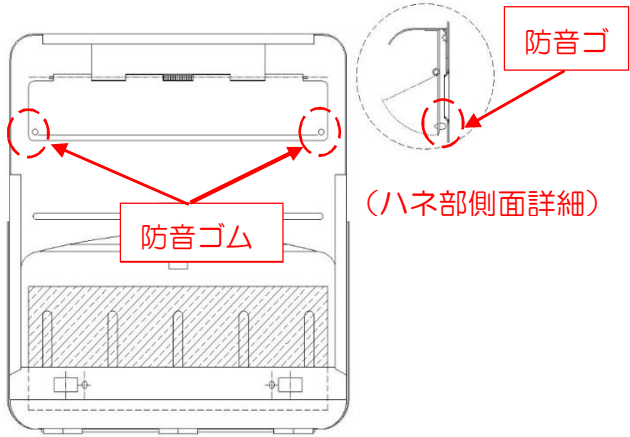

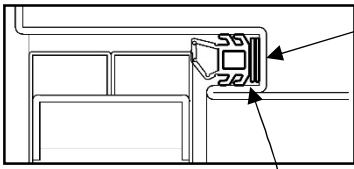

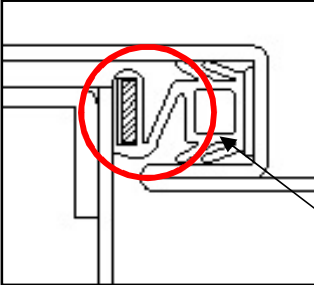


玄関ドアからの外気流入防止（遮風）対応について（オプション）

キンデックスKD-2B改S 型

外気防止（遮風）オプション

| 気密パッキン・ゴム種別 | 説明図 |
|---|--|
|  <p>(グレー色)</p> <p>(KD-77) サイズ:w7xh7 (KD-75) サイズ:w7xh5</p> <p>品名:投入口气密パッキン</p> <p>販売価格(税別) ¥500(セット)</p> |  <p>高さ 7mm(5mm)</p> <p>(KD-77/KD-75) スポンジ (ポリエチレンフォーム)</p> <p>(A-A 断面図)</p> <p>投入口(扉内部側)</p> <p>扉面側に接着テープ貼り付け</p> <p>※気密パッキン(KD-77 ℓ=1,000mm)と(KD-75 ℓ=1,000mm)のセット品です。 注) 扉本体開口部の①曲げ高さ、及び ②隙間 に応じて使い分け願います。</p> |
| <p>(投入口气密パッキンの取付要領)</p> <p>① 既設郵便ポストのハネについている <u>防音ゴム</u>を <u>取り外します。</u>(右図参照)</p> <p>② 気密パッキンの使い分け</p> <ul style="list-style-type: none"> 扉本体開口部の曲げ高さ、及び 隙間に応じて気密パッキン(型式KD-77、又は型式KD-75)を使い分けてください。 |  <p>防音ゴ</p> <p>防音ゴム</p> <p>(ハネ部側面詳細)</p> |
| <p>【 SAT枠用多機能気密ゴム (型式:KD-1212) 】 :パンタグラフ気密ゴム</p> | |
|  <p>(KD-1212) サイズ:w14xh17</p> <p>品名: <u>パンタグラフ気密ゴム</u></p> <p>販売価格(税別) (6mx1本) ¥2,750 (30mx1巻) ¥11,000</p> |  <p>KD-1212</p> <ul style="list-style-type: none"> ℓ= 6m x 1本 ℓ=30m x 1巻 <p>※SAT枠溝寸法に合わせて高さが調整出来ます。 (底面を剥離して使用します)</p> <p>※取付枠に使用します。</p> <p>高さ調整</p> <p>※SAT枠に取付けた例</p> |
| <p>【 SAT枠用多機能気密ゴム (型式:KD-MG369B) 】 :ゴムシャットエース(防火)</p> | |
|  <p>(KD-MG369B) サイズ:w12xh12</p> <p>品名: <u>ゴムシャットエース(防火)</u></p> <p>販売価格(税別) ¥7,500(セット)</p> <p>セット内訳:(ℓ=1950mmx2)+(ℓ=975mmx2)</p> |  <p>(KD-MG369) 気密ゴム・ゴムシャットエース</p> <ul style="list-style-type: none"> ポケットサイズ w12xh12)用 ℓ=2,100mm x 3本(セット) <p>※扉との接触部に磁性材を使用 (自然光・埃・虫をシャットアウト)</p> <p>※扉との接触面が傾斜(Z型)付き (スムーズなタッチ)</p> |